



universität  
wien

Interdisziplinäre  
Werteforschung

# Erste Ergebnisse der Europäischen Wertestudie

## Teil 1: Politik und sozialer Zusammenhalt

Sylvia Kritzinger, Julian Aichholzer,  
Sanja Hajdinjak, Josef Glavanovits

Kontakt:  
[werteforschung@univie.ac.at](mailto:werteforschung@univie.ac.at)

---

# Die Europäische Wertestudie (EVS)

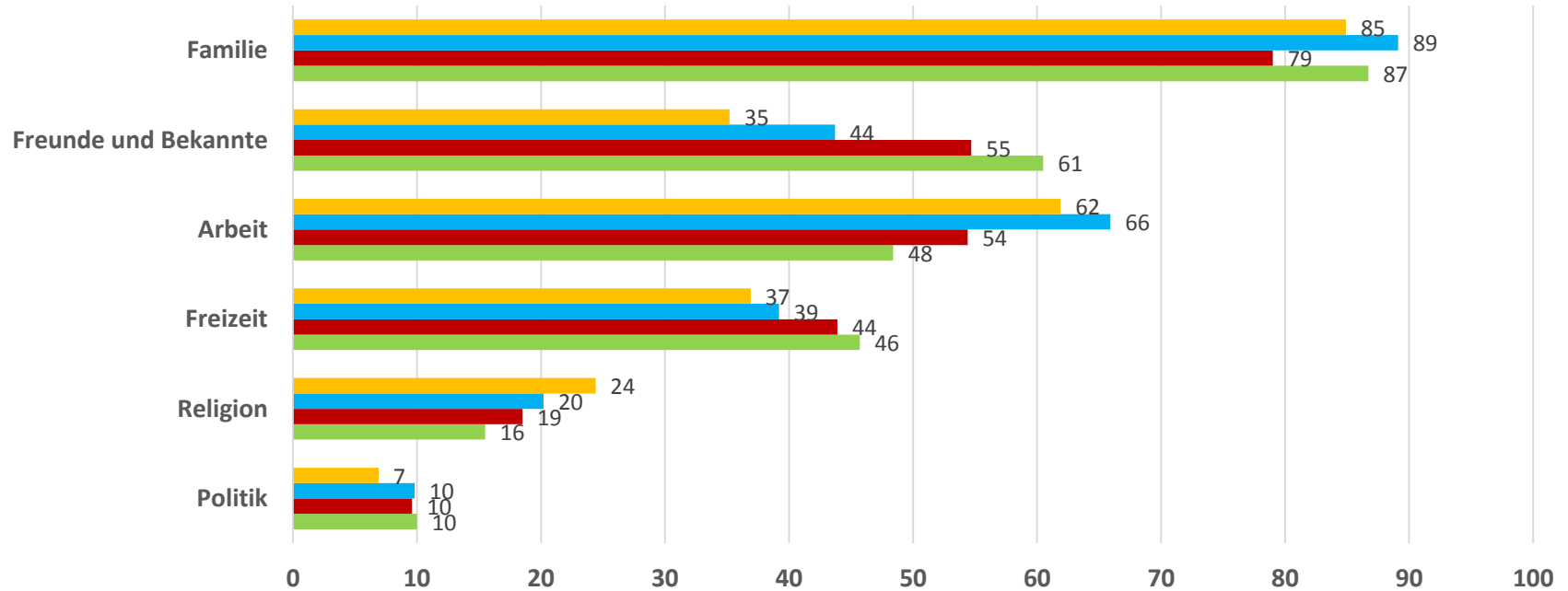
## **EVS: Wissenschaftliche Initiative seit 1981**

- Ziel: Werte- und Kulturvergleich in Europa, derzeit in mehr als 40 Staaten
- In Österreich vier Mal durchgeführt: 1990, 1999, 2008, 2018
- Schwerpunkte: Arbeit/Beruf, Familie/Beziehung, Religion, Politik

## **EVS-Welle 2018**

- Befragung zwischen 08.01. bis 19.04.2018 durch IFES.
  - 1948 Personen, darunter zwei Substichproben aus Personen mit Migrationshintergrund.
  - Quantitativ-standardisiert mittels CAPI (Computer Assisted Personal Interviewing), d.h. persönliche (face-to-face) Interviews im jeweiligen Haushalt.
  - Stichprobe repräsentativ für die österreichische Wohnbevölkerung ab 18.
-

# Zentrale Lebensfelder



Angaben in Prozent, jeweils  
„sehr wichtig“, vierstufige Skala

■ 1990

■ 1999

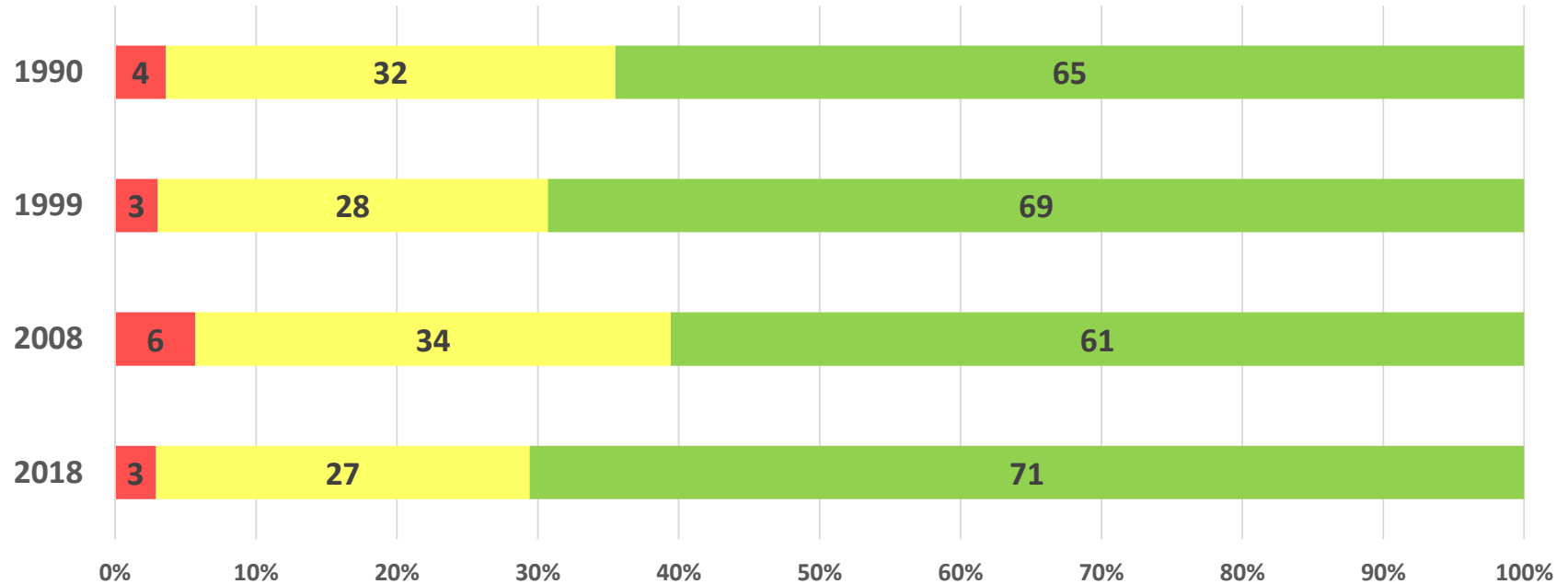
■ 2008

■ 2018

Quelle: EVS 1990-2018

# Lebenszufriedenheit

„Wie zufrieden sind Sie insgesamt zur Zeit mit Ihrem Leben?“



Angaben in Prozent,  
zehnstufige Skala

■ unzufrieden (1-3)

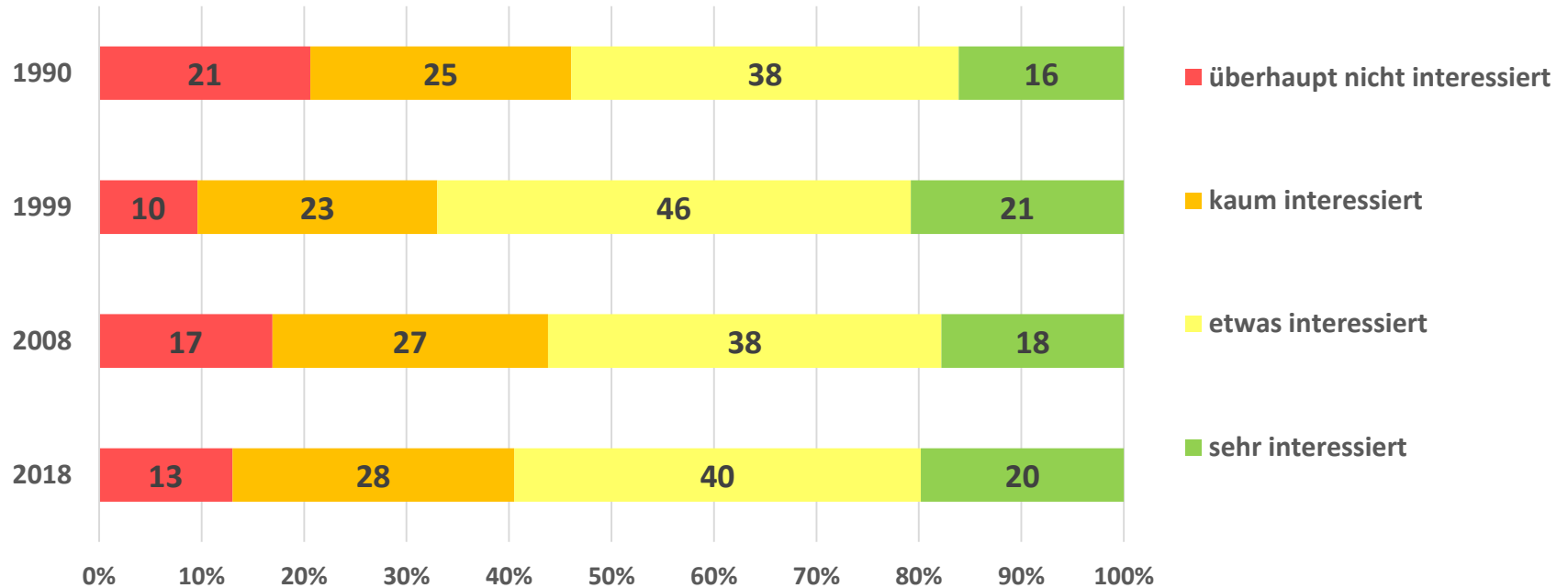
■ mittel (4-7)

■ zufrieden (8-10)

Quelle: EVS 1990-2018

# Politisches Interesse

„Wie interessiert sind Sie an Politik?“

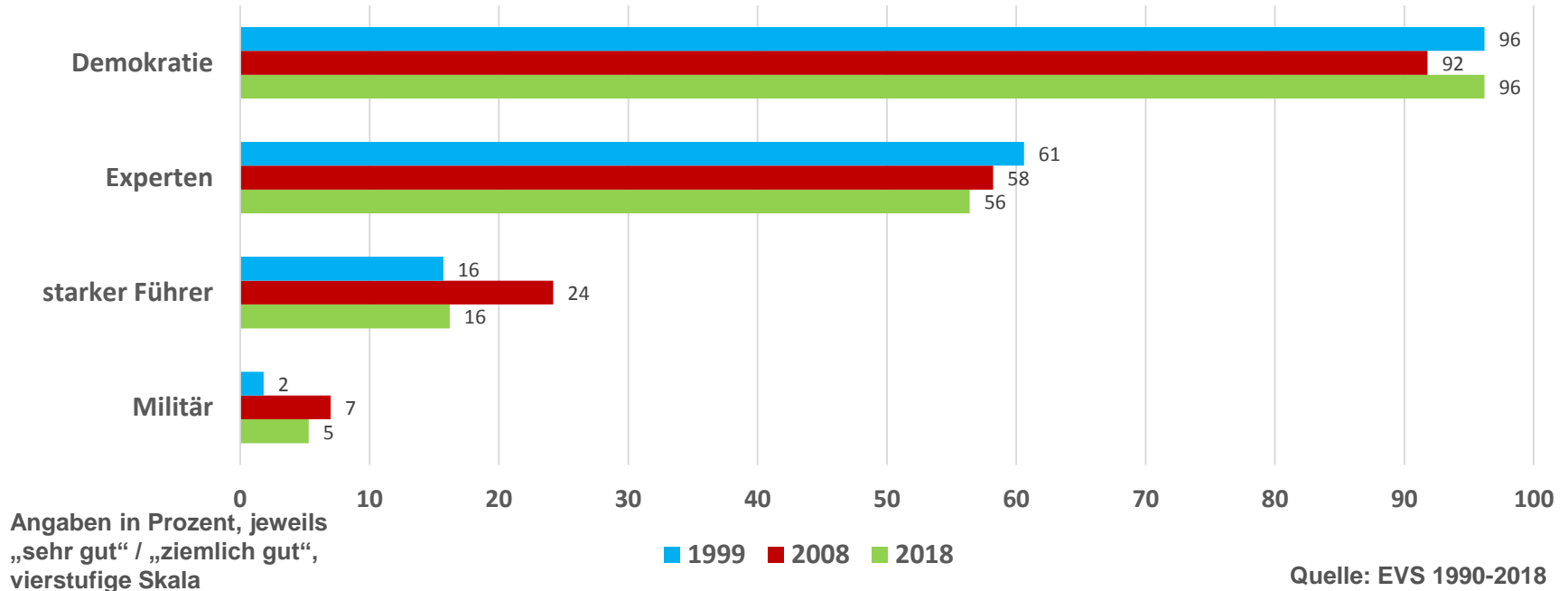


Angaben in Prozent, jeweils Nennungen,  
vierstufige Skala

Quelle: EVS 1990-2018

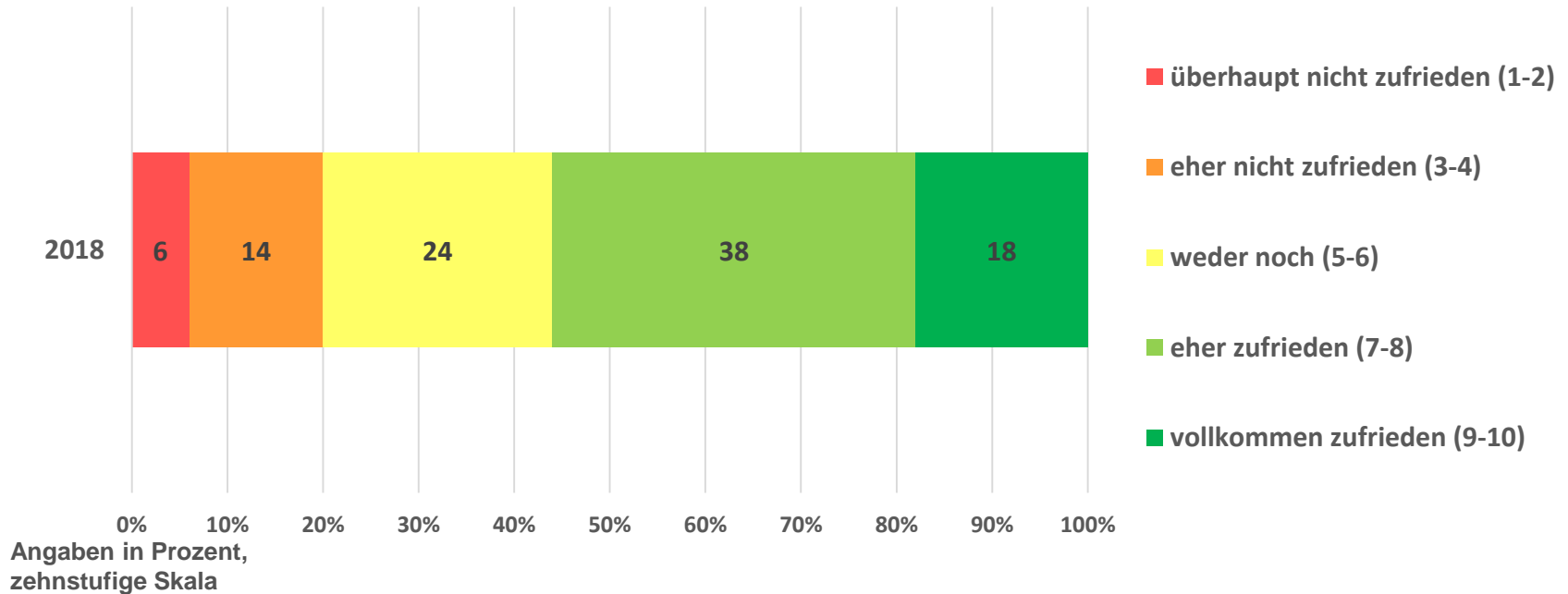
# Regierungsformen

„Sagen Sie bitte jeweils, ob Sie eine solche Regierungsform für unser Land sehr gut, ziemlich gut, ziemlich schlecht oder sehr schlecht finden.“



# Zufriedenheit politisches System

„Wie zufrieden sind Sie damit, wie das politische System in Österreich derzeit funktioniert?“



Quelle: EVS 1990-2018

# Institutionenvertrauen > 50 Prozent

	1990	1999	2008	2018
Polizei	67	76	68	87
Gesundheitswesen	-	86	73	83
Sozialversicherungssystem	67	67	56	74
Rechtssystem	59	69	64	72
Bildungssystem	65	86	65	68
Bundesheer	28	39	43	67
Umweltschutzorganisationen	-	-	54	61
Verwaltung	41	42	41	59
Gewerkschaften	35	31	29	51

Angaben in Prozent, jeweils „sehr viel Vertrauen“ und „ziemlich viel Vertrauen“, vierstufige Skala

Quelle: EVS 1990-2018



# Institutionenvertrauen < 50 Prozent

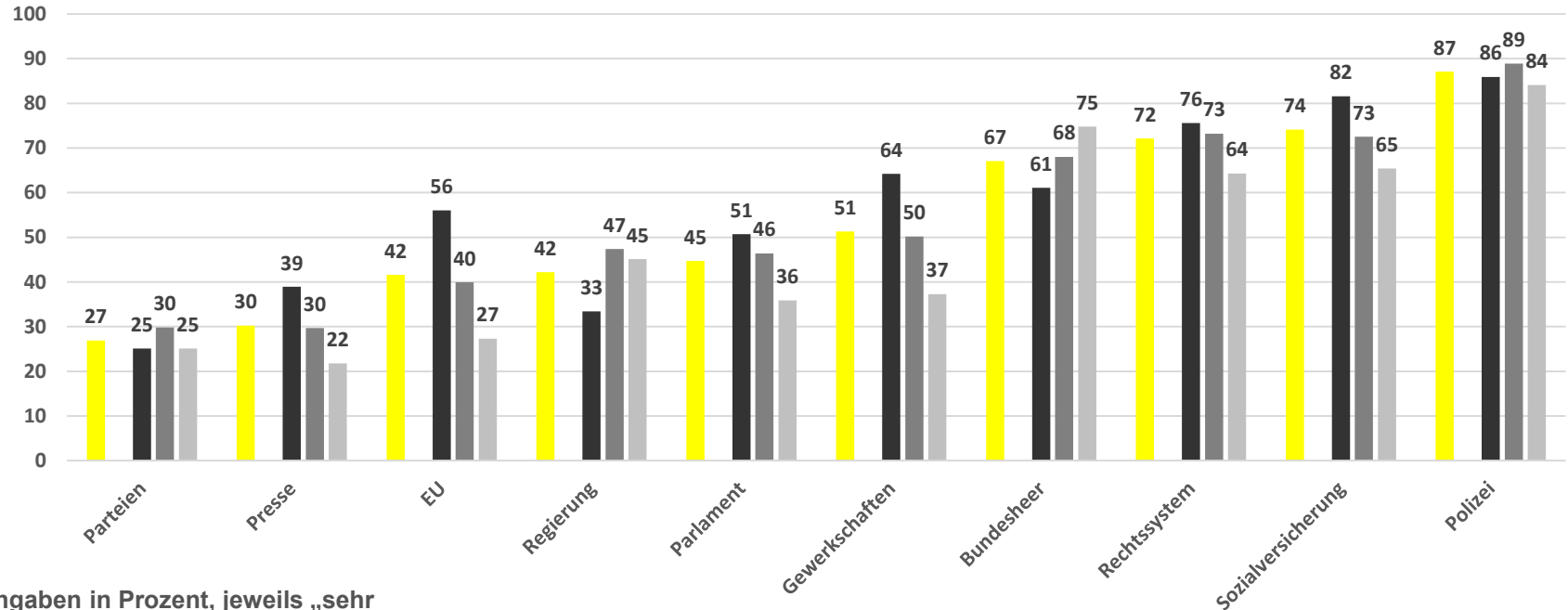
	1990	1999	2008	2018
Parlament	41	41	29	45
UNO	-	42	30	44
Regierung	-	-	17	42
EU	-	38	27	42
Kirche	49	39	37	39
Große Wirtschaftsunternehmen	41	41	28	37
Presse und Zeitungswesen	17	32	35	30
Politische Parteien	-	18	14	27
Soziale Medien	-	-	-	20

Angaben in Prozent, jeweils „sehr viel Vertrauen“ und „ziemlich viel Vertrauen“, vierstufige Skala

Quelle: EVS 1990-2018

# Institutionenvertrauen 2018

## nach politischer Verortung



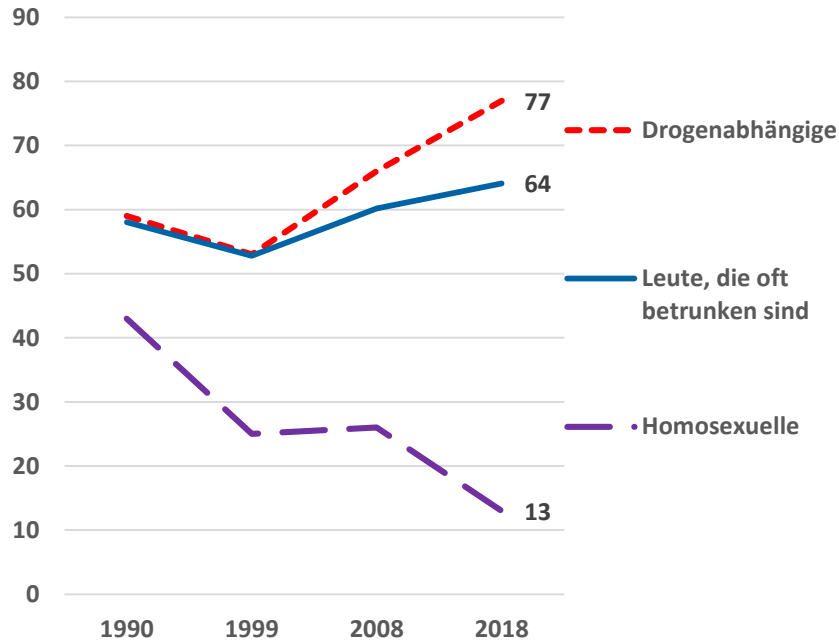
Angaben in Prozent, jeweils „sehr viel Vertrauen“ und „ziemlich viel Vertrauen“, vierstufige Skala

■ Gesamt   ■ ideologisch links   ■ ideologisch Mitte   ■ ideologisch rechts

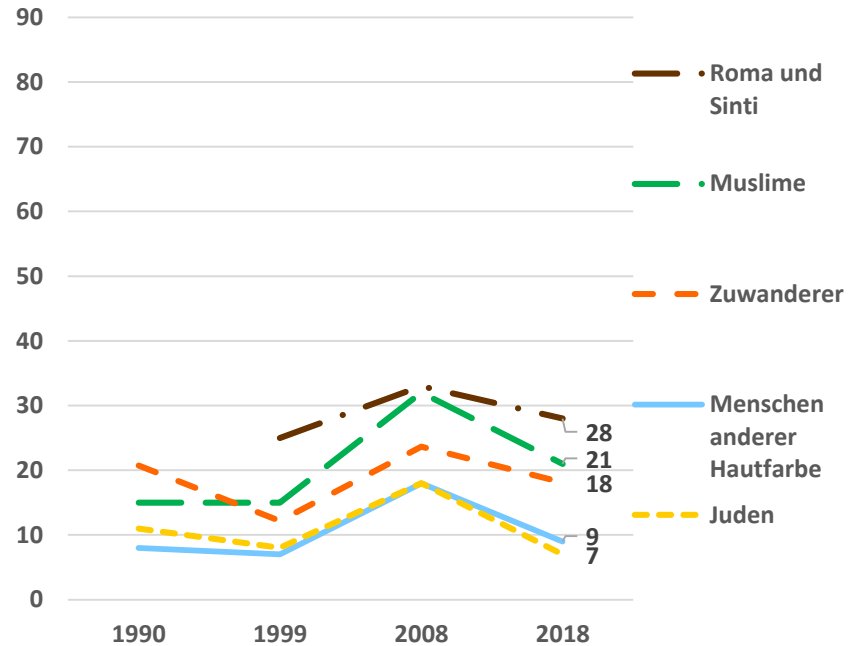
Quelle: EVS 1990-2018

# Unbeliebte Nachbarn

## „Personengruppen, die Sie nicht gerne als Nachbarn hätten“

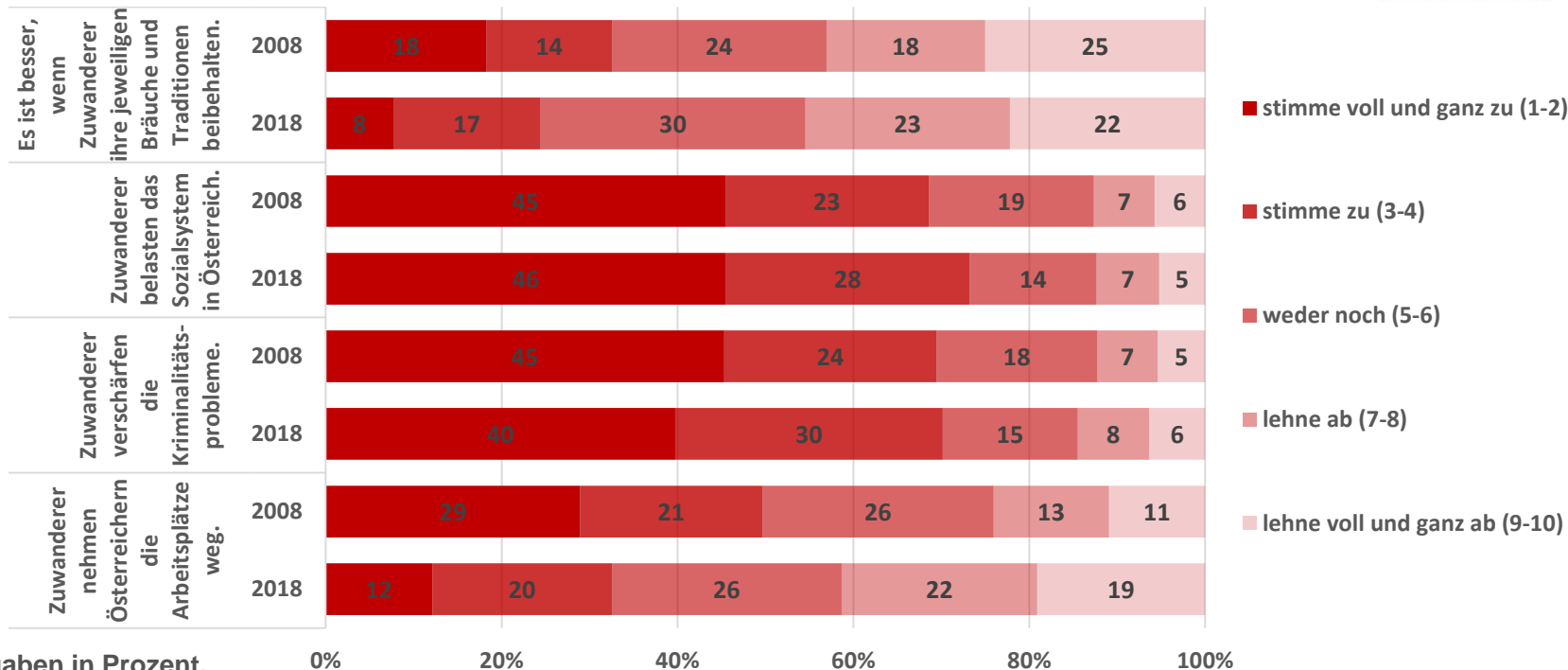


Angaben in Prozent,  
jeweils Nennungen



Quelle: EVS 1990-2018

# Einstellung zu Zuwanderung

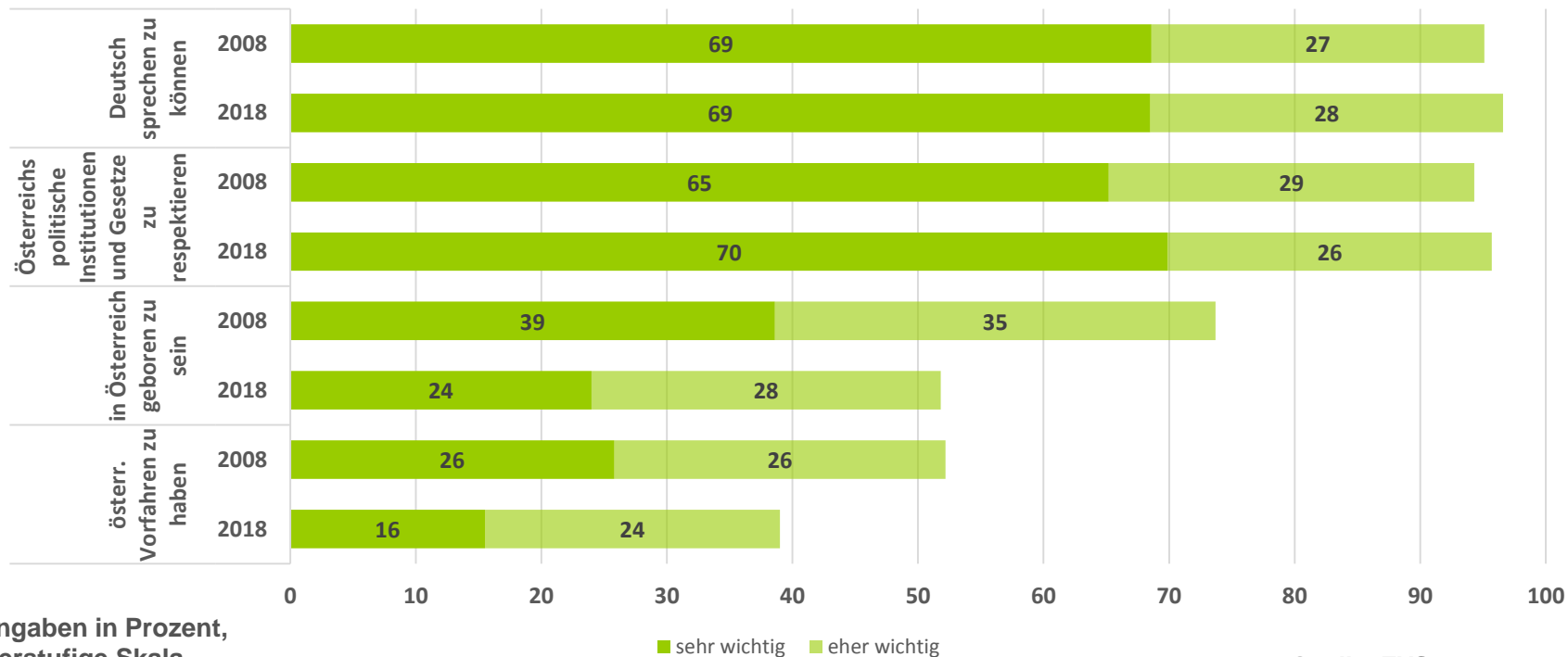


Angaben in Prozent,  
zehnstufige Skala

Quelle: EVS 1990-2018

# Nationale Identität

„Was meinen Sie, wie wichtig ist jedes dieser Dinge, um wirklich österreichisch zu sein?“



Angaben in Prozent,  
vierstufige Skala

Quelle: EVS 1990-2018